









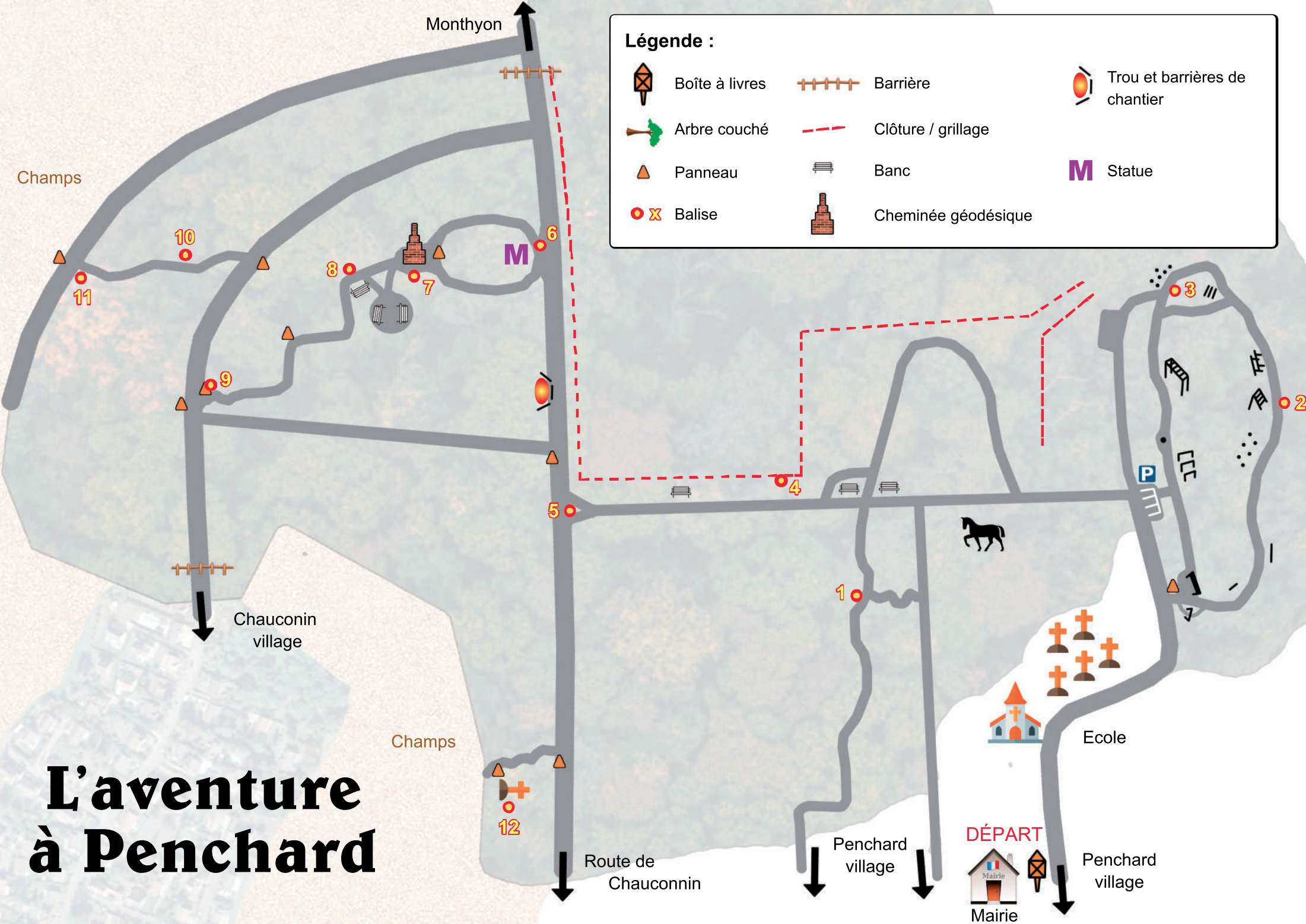


Légende :

- | | | |
|--|---|---|
|  Boîte à livres |  Barrière |  Trou et barrières de chantier |
|  Arbre couché |  Clôture / grillage | |
|  Panneau |  Banc |  Statue |
|  Balise |  Cheminée géodésique | |

L'aventure à Penchard



L'aventure à Penchard !

DESCRIPTION DES BALISES et TALON REPONSE

1	Arbre	
2	Souche	
3	Arbre à 4 troncs	
4	Arbre mangeur de barbelé	
5	Arbre en Y	
6	Petit bouleau	
7	Barrière en bois	
8	Dans le trou	
9	Panneau	
10	Tronc sans tête	
11	Arbre tordu	
12	Tronc horizontal	

Tente d'ouvrir le cadenas
si tu penses avoir trouvé
la bonne réponse

<https://lockee.fr/o/aVa0IsIC>

Avant de partir sache que :

Cette course d'orientation propose de trouver 12 balises , tu dois retrouver le
NOM D'UN SPORTIF MELDOIS CELEBRE

- . Chez toi, identifie toutes les balises et surligne-les ! Repère le point de départ : La boîte aux livres (utilise la légende!)
- . N'oublie pas d'emporter un stylo, la carte et ce talon réponse .
- . Dans le bois, chaque fois que tu rencontres une balise, il faut recopier le symbole dans la case correspondant au numéro indiqué sur le plan
- . Attention, le plan n'est pas à l'échelle
- . Attention, certaines balises fixées dans le bois ne font pas partie du jeu (leurres)
- . Les balises sont placées en bordure de chemins, inutile de s'enfoncer dans le sous bois.
- . **NE PAS toucher, détruire, emporter ou déplacer les balises**
- . Respecter la nature, ne rien jeter dans le bois, emporter ses déchets.
- . **ATTENTION** , pour ta sécurité , la course d'orientation se pratique par groupe de 2 minimum !
- !!! Une fois l'aventure terminée, si tu penses avoir trouvé le nom du sportif, tu peux tenter d'ouvrir le cadenas en cliquant sur le lien !!

*Bonne
Aventure !*